



PORCELANATO - CEMENTO

BOOST NATURAL

ASH

Origen: Italia

CEMENTO



BOOST NATURAL



Piso Pared



Variación Moderada



Mate



Rectificado



Color Body



Espesor



Junta Recomendada



Kaolin



CM Comercial Moderado

Ash



CM Comercial Moderado

Umber



CM Comercial Moderado

RC: 120x278

Kaolin NT: 2712PER0102E

Ash RC: 157PER0122E

Umber RC: 157PER0123E

FORMATO	DIMENSIÓN DE FABRICACIÓN	ESPESOR MM	PIEZAS x CAJA	m2 x CAJA	Kg CAJA	m2 x PALLET	CAJAS x PALLET	Kg x PALLET
120x278	1200x2780	6	1	3,33	49,56	120,9	36	1784



PORCELANATO - CEMENTO

BOOST NATURAL

ASH

Origen: Italia

CEMENTO




BOOST NATURAL

Piso Pared
 Variación Moderada
 Mate
 Liso
 Rectificado
 Color Body
 Espesor 9mm
 Junta Recomendada 1.5mm
 CERTIFICACIÓN R10 ANTIDESLIZANTE

Kaolin **Ash** **Umber**



Comercial Moderado
 Comercial Moderado
 Comercial Moderado



NT: **60x120**

Kaolin NT: 126PER0100E
 Ash NT: 126PER0101E
 Umber NT: 126PER0102E

FORMATO	DIMENSIÓN DE FABRICACIÓN	ESPESOR MM	PIEZAS x CAJA	m ² x CAJA	Kg CAJA	m ² x PALLET	CAJAS x PALLET	Kg x PALLET
60x120	600x1200	9	2	1,44	30	50,40	-	1050



CERÁMICA PASTA BLANCA - CEMENTADO

BOOST NATURAL

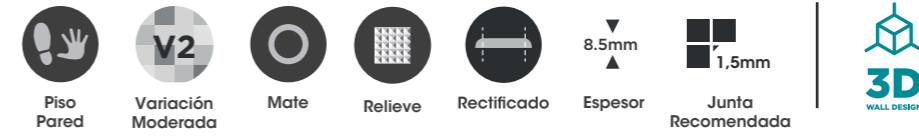
3D KAOLIN BRUSH

Origen: Italia

CEMENTO




BOOST NATURAL



3D Kaolin Brush 3D Kaolin Text 3D Ash Brush 3D Ash Text



CM Comercial Moderado CM Comercial Moderado CM Comercial Moderado CM Comercial Moderado



RC: **50x120**

- 3D Kaolin Brush RC: 125CER0101E
- 3D Kaolin Text RC: 125CER0100E
- 3D Ash Brush RC: 125CER0103E
- 3D Ash Text RC: 125CER0102E

FORMATO	DIMENSIÓN DE FABRICACIÓN	ESPESOR MM	PIEZAS x CAJA	m2 x CAJA	Kg CAJA	m2 x PALLET	CAJAS x PALLET	Kg x PALLET
50x120	500x1200	8,5	3	1,8	28	63	35	980