










CERÁMICA - PIEDRA  
**SCALA**

PIEDRA




# SCALA

-   
 Piso Pared
-   
 Variación Máxima
-   
 Mate
-   
 Liso
-   
 No Rectificado
-   
 Espesor
-   
 Junta Recomendada

## Scala



CL Comercial Liviano



NT: **30X60**

Scala NT: 861480E

FORMATO	DIMENSIÓN DE FABRICACIÓN	ESPESOR MM	PIEZAS x CAJA	m2 x CAJA	Kg CAJA	m2 x PALLET	CAJAS x PALLET	Kg x PALLET
30X60	300X600	8,1	10	1,8	30,58	86,4	48	1491,99